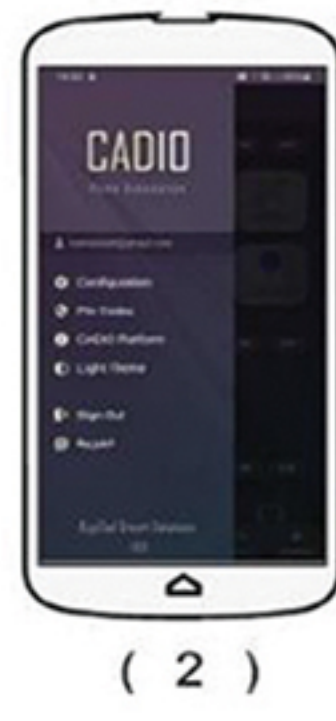
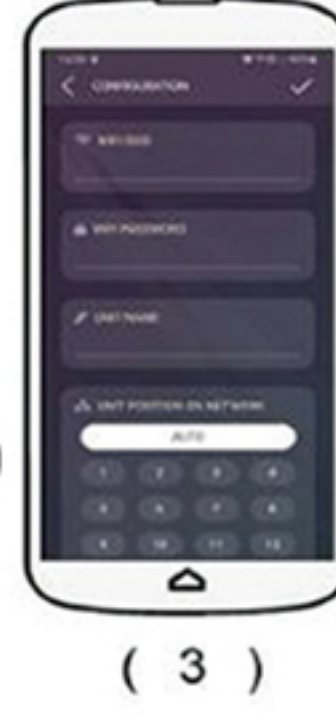


نضمن لك  
الراحة  
والرفاهية  
والأمان


2- افتح تطبيق Cadio  
ثم انتقل الى التهيئة ثم  
انتظر بعض ثواني.



3- اكتب اسم شبكة  
الواي فاي الخاصة بك  
وكلمة المرور واسم  
وحده التحكم، ثم اضغط  
على حفظ  اعلاه.



4- استمتع بالتحكم عن  
طريق هاتفك المحمول  
بكل سهولة.



## حالة ضوء البيان

توضيح لحالة  
الوحدة البيان

تومض مرتين بسرعة	وضع التهيئة
تومض مره واحد ببطء	تقوم بمحاولة الاتصال ب Wi-Fi
ثابته الازضاء سطوع منخفض	تم الاتصال بنجاح بدون انترنت
ثابته الازضاء سطوع عالي	تم الاتصال بنجاح مع الانترنت
تمم بسرعة	تحميل وتثبيت تحديث جديد

قم بإنشاء حساب جديد على تطبيق  
كاديو بعد التوصل بمصدر التيار.  
تأكد أن المتحكم في وضع التهيئة  
(تومض مرتين بسرعة). ان لم تكن  
الوحدة في وضع التهيئة قم  
بالضغط على زر التهيئة لمدة ثلاث  
ثوان لتجعل المتحكم في وضع  
التهيئة.



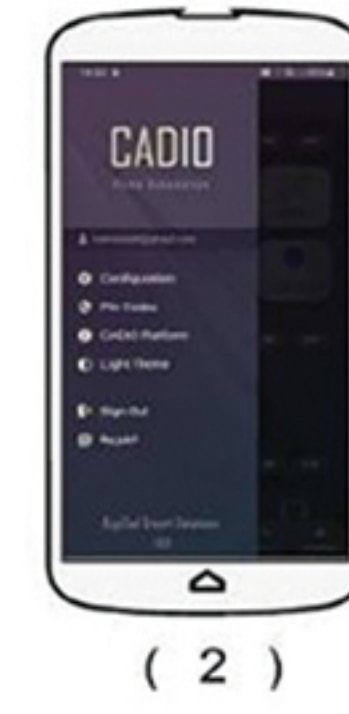
1- افتح اعدادات واي فاي  
واتصل بشبكته يبدأ  
اسمها ب Up.



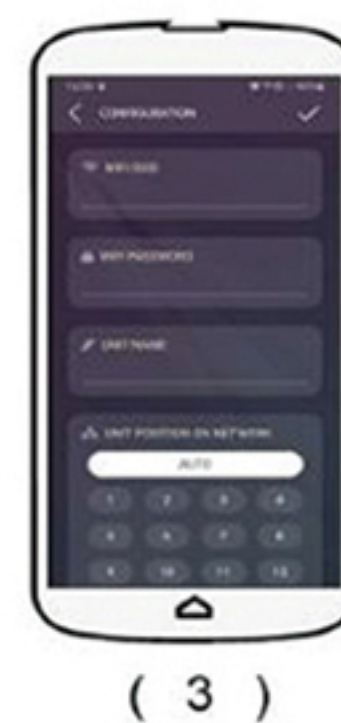
After powering on, make sure  
the unit in configuration mode  
(Flashes twice short) if this  
unit is not in configuration  
mode please long press the  
manual button for about 3s to  
make unit in configuration  
Mode.

## Wi-Fi LED indicator Status instruction


LED indicator status	Status instruction
Flashes Teice Short	Configuration Mode
Flashes Once Slowly	Try to connect Wi-Fi
Keep light on low (brightness)	Wi-Fi connected Successfully
Keep light on high (brightness)	Internet connected Successfully
Flashes	Download and install updates



2- Open Cadio app and  
go to configuration  
then wait few Second.



3- Type the name of  
your Wi-Fi network,  
the Password and  
the unit name, then  
press Save  above.



1- Open the Wi-Fi  
Settings and connect  
with a network  
whose name begins  
with (up).

4- Start Control  
by your mobile  
and enjoy.

We guarantee  
you comfort,  
luxury and  
Safety

